




В ШКОЛУ — ПО БЕЗОПАСНОЙ ДОРОГЕ

ЗАПОМНИ ГЛАВНОЕ ПРАВИЛО БЕЗОПАСНОСТИ:
перед тем, как выходить на проезжую часть,
нужно обязательно остановиться,
чтобы оценить дорожную обстановку!

ВЫПОЛНЯЙ ТРЕБОВАНИЯ СИГНАЛОВ СВЕТОФОРА



Красный сигнал
запрещает движение

СТОЙ!

Выходить на дорогу опасно!



Желтый предупреждает
о смене сигнала

СТОЙ!

Желтый сигнал
запрещает переходить дорогу

Зеленый сигнал разрешает движение
ПОСМОТРИ, ВСЕ ЛИ МАШИНЫ ОСТАНОВИЛИСЬ
И ПРОПУСКАЮТ ПЕШЕХОДОВ, И ТОЛЬКО ТОГДА — ИДИ



ЛИЧНЫЙ ПРИМЕР СОБЛЮДЕНИЯ ПРАВИЛ ДОРОЖНОГО ДВИЖЕНИЯ

ПРАВИЛО 1: Я пристегнулся. Родители, пристегнитесь и вы!

ПРАВИЛО 2: Я соблюдаю правила дорожного движения. Папа и мама, соблюдайте и вы, — не превышайте скорость!

ПРАВИЛО 3: Родители, не забывайте обозначить себя и меня в темное время суток световозвращающими элементами!



Знак "Больница"



Знак "Милиция"



Знак "ГАИ"



ГОСАВТОИНСПЕКЦИЯ МВД РЕСПУБЛИКИ БЕЛАРУСЬ

Памятка пешехода для учащихся школы:

Учащиеся, будьте дисциплинированы на улице!

1. Ходите только по тротуару!

2. Переходите улицу только в местах, где имеются линии или указатели перехода, а где их нет - на перекрёстках по линии тротуаров.

3. Переходя улицу, посмотрите налево, а дойдя до середины - направо!

4. На улицах и дорогах, где движение регулируется, переходите проезжую часть только при зелёном сигнале светофора или разрешающем жесте регулировщика.

5. Не перебивайте дорогу перед близко идущим транспортом!

6. Не устраивайте игры и не катайтесь на коньках, лыжах и санках на проезжей части улицы!

7. Езда на велосипедах по улицам и дорогам разрешается детям не моложе 14 лет.

8. Соблюдайте правила пользования общественным городским транспортом.

Соблюдайте Правила Дорожного Движения сами и помогайте в этом своим родным и близким!

На улице будьте внимательны, дети!

Твёрдо запомните правила эти!

Правила эти помни всегда,

Чтоб не случилась с тобою беда.



ПРАВИЛА ПОВЕДЕНИЯ НА ДОРОГЕ




Переходи дорогу по пешеходному переходу – **ЗЕБРЕ**.



Переходя дорогу, сначала посмотри **налево**, а на разделительной полосе посередине дороги – **направо**.



Если красный сигнал светофора застал тебя на середине дороги, остановись на разделительной полосе и дождись зелёного.




Ни в коем случае **не перебегай** дорогу перед приближающейся машиной!



Если рядом есть подземный переход, переходи дорогу по нему.




Если пешеходная дорожка отсутствует, то иди по обочине дороги навстречу движению транспорта.



Нельзя играть на проезжей части или рядом с ней, **ЭТО ОПАСНО ДЛЯ ЖИЗНИ!**

ПРАВИЛА ПОВЕДЕНИЯ ПРИ ДОРОЖНО-ТРАНСПОРТНОМ ПРОИСШЕСТВИИ



Если ты стал очевидцем дорожно-транспортного происшествия, тебе необходимо:

ПРАВИЛО 1: Записать фамилии и телефоны всех очевидцев дорожно-транспортного происшествия, данные о транспортных средствах, оказавшихся рядом с местом происшествия (№ маршрута, марка и регистрационный номер автомобиля).

ПРАВИЛО 2: Немедленно вызвать скорую медицинскую помощь по телефону 103 и сообщить о случившемся работникам ГАИ по телефону 102.

ПРАВИЛО 3: Передать полученные данные об очевидцах происшествия работнику ГАИ.



Разметка Обозначение нерегулируемого пешеходного перехода "зебра"



Разметка Обозначение нерегулируемого пешеходного перехода в местах повышенной опасности

ПРАВИЛА ПОВЕДЕНИЯ РЯДОМ С ПРОЕЗЖЕЙ ЧАСТЬЮ



ПРАВИЛО 1: Никогда не играй рядом с проезжей частью дороги!
Это опасно!

ПРАВИЛО 2: Будь внимателен даже на пешеходном переходе.
Не выбегай из-за стоящего транспорта - быстро движущийся автомобиль резко остановиться не может.

ПРАВИЛО 3: Не играй на проезжей части дороги даже во дворе собственного дома.

Знак "Жилая зона"

Знак "Конец жилой зоны"

Знак "Пешеходная зона"

ПРАВИЛА УПРАВЛЕНИЯ ВЕЛОСИПЕДОМ

ПРАВИЛО 1: Детям запрещается перевозить на велосипеде пассажиров.

ПРАВИЛО 2: Велосипедисту запрещается двигаться не держась за руль и (или) не ставя ноги на педали.

ПРАВИЛО 3: При движении на велосипеде в темное время суток на велосипеде должны быть включены: спереди — фара белого цвета, сзади — фонарь красного цвета.

Велосипедист должен одеть защитный шлем и световозвращающие элементы (жилет, браслеты, повязки и др.).



ПРАВИЛО 1



ПРАВИЛО 3

ПРАВИЛО 2



Знак "Движение велосипедов запрещено"



Знак "Движение механических транспортных средств запрещено"



Знак "Движение пешеходов запрещено"